



Stability

1

PESO MINIMO RICHIESTO
MINIMUM REQUIRED WEIGHT
ERFORDERLICHES MINDESGEWICHT
POIDS MINIMUM REQUIS
PESO MÍNIMO REQUERIDO
MINIMAAL VEREIST GEWICHT

2

STABILITÀ INTERMEDIA
INTERMEDIATE STABILITY
MITTLERE STABILITÄT
STABILITÉ INTERMÉDIAIRE
ESTABILIDAD INTERMEDIA
GEMIDDELDE STABILITEIT

3

PESO CONSIGLIATO IN CONDIZIONI NORMALI
RECOMMENDED WEIGHT UNDER NORMAL CONDITIONS
EMPFOHLENES GEWICHT UNTER NORMALEN BEDINGUNGEN
POIDS RECOMMANDÉ DANS DES CONDITIONS NORMALES
PESO RECOMENDADO EN CONDICIONES NORMALES
AANBEVOLEN GEWICHT ONDER NORMALE OMSTANDIGHEDEN

4

MASSIMA STABILITÀ CON BASE
MAXIMUM STABILITY WITH BASE
MAXIMALE STABILITÄT MIT STAENDER
STABILITÉ MAXIMALE AVEC SOCLE
MÁXIMA ESTABILIDAD CON BASE
MAXIMALE STABILITEIT MET VOET

5

MASSIMA STABILITÀ CON FISSAGGIO A TERRA
MAXIMUM STABILITY WITH GROUND FIXATION
MAXIMALE STABILITÄT BEI BODENBEFESTIGUNG
STABILITÉ MAXIMALE AVEC FIXATION AU SOL
MÁXIMA ESTABILIDAD CON FIJACIÓN AL SUELO
MAXIMALE STABILITEIT DOOR BODEMBEVESTIGING



IN CASO DI BASE CON RUOTE, PRESTARE PARTICOLARE
ATTENZIONE IN CASO DI VENTO. PRIMA DI SPOSTARE
L'OMBRELLONE È NECESSARIO CHIUDERLO.

IN CASE OF BASE WITH WHEELS, BE ESPECIALLY CAREFUL IN
WINDY CONDITIONS. CLOSE THE PARASOL BEFORE MOVING IT.

BEI STAENDER MIT RAEDER UND WIND BESONDERS
VORSICHTIG SEIN. DER SCHIRM KANN GESCHLOSSEN BEWEGT
WERDEN.

DANS LE CAS D'UNE BASE À ROUES, FAITES
PARTICULIÈREMENT ATTENTION PAR TEMPS VENTEUX. AVANT
DE DÉPLACER LE PARASOL, IL EST NÉCESSAIRE DE LE FERMER.
EN EL CASO DE UNA BASE CON RUEDAS, TENGA ESPECIAL
CUIDADO EN CONDICIONES DE VIENTO. ANTES DE MOVER LA
SOMBRILLA ES NECESARIO CERRARLO.

WEES VOORAL VOORZICHTIG MET STATIEVEN MET WIELEN EN
WIND. DE PARASOL KAN IN GESLOTEN TOESTAND WORDEN
VERPLAATST.

I

La base e l'eventuale zavorra sono fondamentali per garantire stabilità e sicurezza. Selezionare l'opzione adeguata al momento dell'ordine.

In caso di fissaggio a terra si esclude il rischio di ribaltamento dell'ombrellone, ma non il cedimento strutturale di alcuni componenti se sottoposti a condizioni atmosferiche incompatibili con l'uso dei ns prodotti. Queste tabelle sono indicative e prevedono che il pavimento o il terreno di appoggio sia perfettamente piano e regolare. Gli ombrelloni e i rispettivi componenti delle basi devono essere assemblati correttamente rispettando le istruzioni di montaggio. La stabilità degli ombrelloni può variare nel caso di condizioni atmosferiche particolari. L'utilizzatore finale è responsabile del corretto uso dell'ombrellone. Nessuna rivalsa può essere fatta sul produttore.

UK

The base and any ballast are essential to ensure stability and safety. Please select the appropriate option when ordering.

In case of ground fixation, the risk of overturning of the parasol is excluded, but not the structural failure of some components, if subjected to atmospheric conditions that are incompatible with the use of our products. This schedule considers statics calculation and foresees that the floor where the parasol has to be positioned is perfectly flat and regular. The parasols and components have to be assembled correctly and respecting the assembly instruction. The schedule has to be considered indicative because many variables that depend from the area of employ and position of the parasols are not foreseeable. No rights can be derived from this. The use of a parasol is always on your own responsibility.

D

Der Staender und eventueller Ballast sind grundlegend um Stabilität und Sicherheit zu gewährleisten. Bitte wählen Sie bei der Bestellung die entsprechende Option aus.

Bei Bodenbefestigung ist das Risiko des Umkippen des Schirms ausgeschlossen, nicht jedoch das strukturelle Versagen einiger Bestandteile, wenn sie atmosphärischen Bedingungen ausgesetzt werden, die mit der Verwendung unserer Produkte nicht vereinbar sind.

Diese Aufstellung beinhaltet statistische Kalkulationen und sieht vor, dass der Schirm auf einem ebenen und regelmäßigen Boden positioniert wird. Der Schirm und die Bestandteile des Staenders müssen gemäß Anbauanleitungen montiert werden. Die Stabilität der Schirme kann auf Grund besonderer klimatischen Konditionen ändern. Der Endbenutzer ist für die ordnungsgemäße Verwendung des Schirms verantwortlich.

F

La base et les éventuels poids sont essentiels pour assurer la stabilité et la sécurité. Svpl. sélectionnez l'option appropriée lors de la commande.

En cas de fixation au sol, le risque de renversement du parasol est exclu, mais pas la défaillance structurelle de certains composants s'ils sont soumis à des conditions atmosphériques incompatibles avec l'utilisation de nos produits. Ces tableaux sont à titre indicatif et ils prévoient que la surface sur laquelle est implanté le parasol soit parfaitement plane et lisse. Les parasols et les éléments respectifs des bases doivent être assemblés en respectant scrupuleusement les instructions de montage. La stabilité des parasols peut varier dans le cas de conditions atmosphériques particulières et dépend du lieu et de l'utilisation propre à chaque utilisateur (le parasol doit être fermé en cas de vent fort et/ou de mauvaises conditions météorologiques).

E

La base y posible balasto son fundamentales para garantizar la estabilidad y la seguridad. Seleccione la opción adecuada al realizar el pedido.

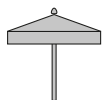
En caso de fijación al suelo, se excluye el riesgo de vuelco del parasol, pero no el fallo estructural de algunos componentes si se someten a condiciones atmosféricas incompatibles con el uso de nuestros productos. Estos cuadros son indicativos y requieren que el suelo o el apoyo de tierra sea perfectamente plano y liso. El parasol y los respectivos componentes de la base deben ser montados correctamente respetando las instrucciones. La estabilidad de los parasoles puede variar según las condiciones atmosféricas.
















NL

Basis en eventuele ballast zijn essentieel om stabiliteit en veiligheid te garanderen. Selecteer alstublieft de juiste optie bij het bestellen.

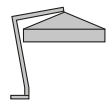
In het geval van bevestiging aan de grond is het risico dat de parasol omvalt uitgesloten, maar niet het structurele falen van sommige onderdelen als ze worden blootgesteld aan atmosferische omstandigheden die onverenigbaar zijn met het gebruik van onze producten. This schedule considers statics calculation and foresees that the floor where the parasol has to be positioned is perfectly flat and regular. The parasols and components have to be assembled correctly and respecting the assembly instruction. The schedule has to be considered indicative because many variables that depend from the area of employ and position of the parasols are not foreseeable.

Stability









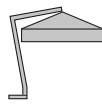







		BASES						GROUND FIXING			
											
		BC35A4	BC55MA4	BC80MA4	BC5151GRA4	BF6565D BF6565Z	BF6666D BF6666Z	BUD8080 +N°12 BC4040	BQ8080 +N°8 BC4040	BTC +BTT	CP3030Z +BTT
PALLADIO	Ø 2,5	1	3	4		3	4	/	/	5	5
MARINA	Ø 3,0	/	3	4		3	4	/	/	5	5
PALLADIO		/	3	4		3	4	/	/	5	5
NAPOLI RIMINI	Ø 3,5	/	2	3		2	3	/	4	5	5
PALLADIO		/	2	3		2	3	/	4	5	5
PALLADIO	Ø 4,0	/	1	2	/	1	2	4	3	5	5
PALLADIO TEL.	Ø 5,0	/	/	1	/	/	1	3	2	5	5
VELA MARINA	2,0 x 2,0	1	3	4		3	4	/	/	5	5
PALLADIO		1	3	4		3	4	/	/	5	5
VELA	3,0 x 3,0	/	2	3		2	3	5	4	5	5
PALLADIO		/	2	3		2	3	5	4	5	5
NAPOLI RIMINI		/	2	3		2	3	5	4	5	5
PALLADIO	3,5 x 3,5	/	1	2	/	1	2	4	3	5	5
LEONARDO		/	1	2	/	1	2	4	3	5	5
PALLADIO	4,0 x 4,0	/	/	1	/	/	1	4	3	5	5
LEONARDO PALLADIO TEL.		/	/	1	/	/	1	4	3	5	5
NAPOLI	2,0 x 3,0	/	3	4		3	4	/	/	5	5
PALLADIO		/	3	4		3	4	/	/	5	5
NAPOLI RIMINI	3,0 x 4,0	/	1	2	/	1	2	4	3	5	5
PALLADIO		/	1	2	/	1	2	4	3	5	5
LEONARDO PALLADIO TEL.		/	1	2	/	1	2	4	3	5	5

Stability



		B1				PL1				
		B1DS / B1BS / B1IS	N° 2 BC5151 N° 6 BC5050	N° 4 BC5151 N°12 BC5050	N° 2 BV5050	BCCS / BCWS	PL1DS / PL1BS	N° 4 BC5151 N°12 BC5050	N° 4 BV5050	BDCS/BDWS
SIDE POST	Ø 3,5	•	1	3	2	+12 BC5050	•	4	5	+12 BC5050
	Ø 4,0	•	1	3	2		•	4	5	
	3,0 x 3,0	•	1	3	2		•	4	5	
	3,5 x 3,5	•	1	3	2		•	4	5	
	4,0 x 4,0	-	/	/	/		•	2	3	
	2,0 x 3,0 3,0 x 2,0	•	1	3	2		•	4	5	
	3,0 x 4,0	•	1	3	2		•	4	5	
GALILEO	3,0 x 3,0	•	/	3	2	+12 BC5050	•	4	5	+12 BC5050
	3,5 x 3,5	•	/	2	1		•	3	4	
	4,0 x 4,0	-	/	/	/		•	2	3	
	3,0 x 4,0	•	/	2	1		•	3	4	
CAPRI	4,0 x 4,0	-	/	/	/	+12 BC5050	•	4	5	+12 BC5050
	5,0 x 5,0	-	/	/	/		•	2	4	
	6,0 x 6,0	-	/	/	/		•	1	3	
	3,0 x 4,0	-	/	/	/		•	4	5	
	5,0 x 6,0	-	/	/	/		•	1	3	
DOUBLE	3,0 x 6,0	-	/	/	/	+12 BC5050	•	2	4	+12 BC5050
	3,5 x 7,0	-	/	/	/		•	1	3	
POKER	6,0 x 6,0	-	/	/	/	+12 BC5050	•	2	3	+12 BC5050
	7,0 x 7,0	-	/	/	/		•	2	3	

BUD8080				GROUND FIXING				
								
BUD8080	+ N°12 BC4040	B8080R	BUD8080DS BUD8080BS	CP3030ZS	CP6565ZS	BTBS	BTAZS	
•	3	/	+12 BC4040	5	5	/	5	Ø 3,5
•	3	/		5	5	/	5	Ø 4,0
•	3	/		5	5	/	5	3,0 x 3,0
•	3	/		5	5	/	5	3,5 x 3,5
-	/	/		5	5	/	5	4,0 x 4,0
•	3	/		5	5	/	5	2,0 x 3,0 3,0 x 2,0
•	3	/		5	5	/	5	3,0 x 4,0
•	3		+12 BC4040	5	5	/	5	3,0 x 3,0
•	2			5	5	/	5	3,5 x 3,5
-	/	/		5	5	/	5	4,0 x 4,0
•	2			5	5	/	5	3,0 x 4,0
•	3		+12 BC4040	/	5	5	/	4,0 x 4,0
-	/	/		/	5	5	/	5,0 x 5,0
-	/	/		/	5	5	/	6,0 x 6,0
•	3			/	5	5	/	3,0 x 4,0
-	/	/		/	5	5	/	5,0 x 6,0
-	/	/		/	5	5	/	3,0 x 6,0
-	/	/		/	5	5	/	3,5 x 7,0
-	/	/	+12 BC4040	/	5	5	/	6,0 x 6,0
-	/	/		/	5	5	/	7,0 x 7,0